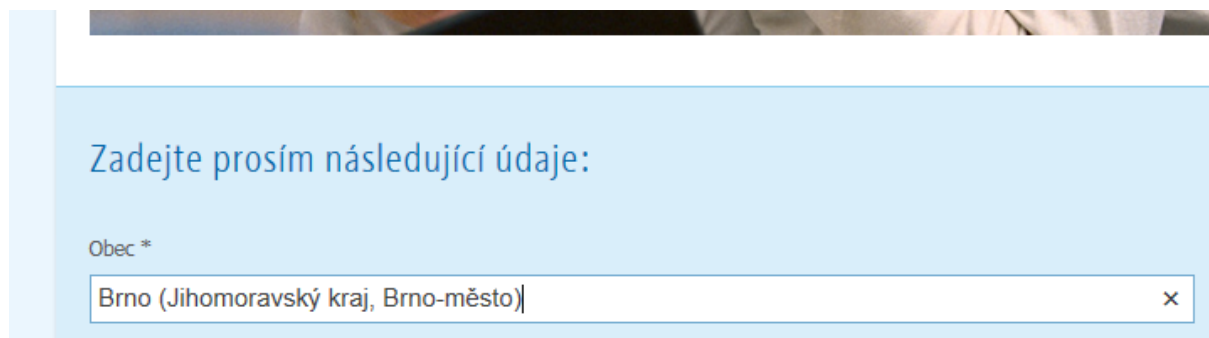


## Vyhledání kontaktu v Kontaktním systému

Do kolonky *Obec*, vepište název obce, ve které se nachází Váš záměr, pro který potřebujete vyhledat kontakt. Tento údaj je povinný.

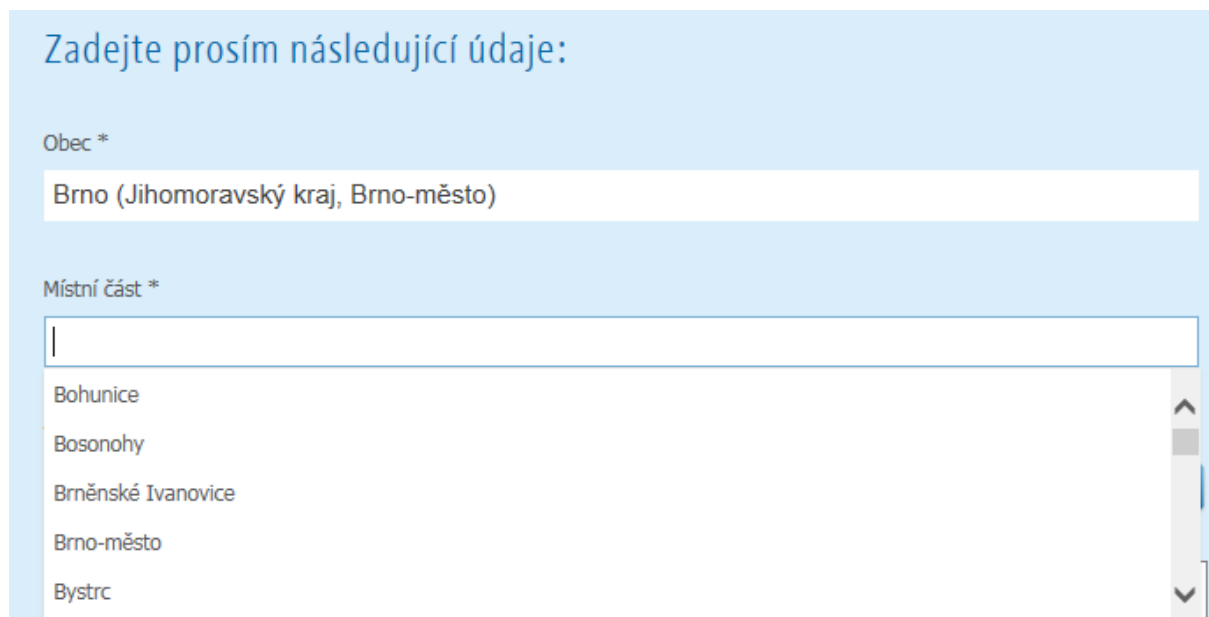


Zadejte prosím následující údaje:

Obec \*

Brno (Jihomoravský kraj, Brno-město) x

Po kliknutí na nižší pole *Místní část*, Vám „našeptávač“ pomůže vyhledat Místní část dané obce. Tento údaj je povinný. Vyberte lokalitu kliknutím na její název.



Zadejte prosím následující údaje:

Obec \*

Brno (Jihomoravský kraj, Brno-město)

Místní část \*

Bohunice

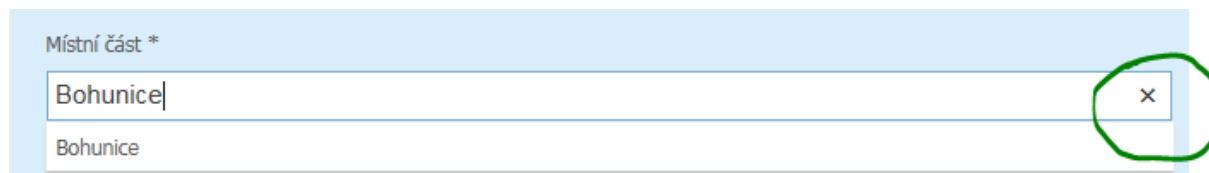
Bosonohy

Brněnské Ivanovice

Brno-město

Bystrc

Je možné změnit nebo smazat vybranou obec i místní část a to křížkem na konci obou volitelných polí.



Místní část \*

Bohunice| x

Bohunice

Můžete využít nepovinné pole pro vyhledání podle klíčového slova.

(Např. Potřebujete zajistit smlouvu o připojení, zadáte slovo smlouva, a „našeptávač“ Vám sám nabídne činnosti, které jsou tomuto slovu blízké a týkají se smluvních vztahů.)

### Zadejte prosím následující údaje:

Obec \*

Brno (Jihomoravský kraj, Brno-město)

Místní část \*

Bohunice

Potřebuji vyřídít- zadejte klíčové slovo:

smlouva

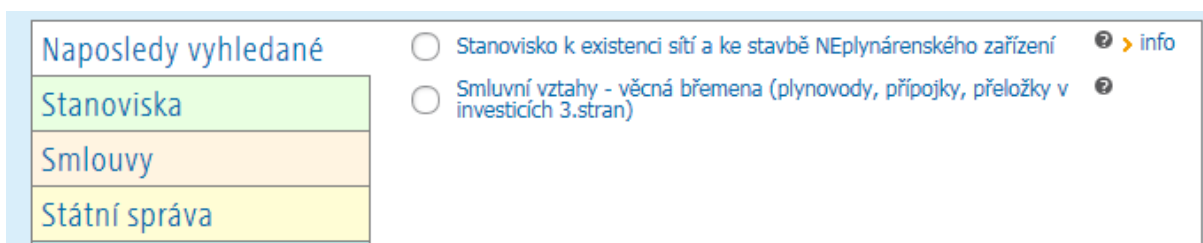
<input type="radio"/>	Smlouva o připojení MO/DOM (technická část)	?	> info
<input type="radio"/>	Smluvní vztahy - kupní smlouva na přípojku MO/DOM	?	> info
<input type="radio"/>	Smluvní vztahy - smlouva na provoz plynovodní přípojky	?	
<input type="radio"/>	Smlouva o připojení SO/VO	?	
<input type="radio"/>	Smluvní vztahy - věcná břemena (plynovody, přípojky, přeložky v investicích 3.stran)	?	
<input type="radio"/>	Smluvní vztahy - smlouva na přeložku PZ	?	> info
<input type="radio"/>	Podepisování veřejnoprávních smluv	?	
<input type="radio"/>	Smlouvy nájemní a kupní (plynovod a jedna přípojka (jedno OM) v investicích 3.stran)	?	

Pro větší přehlednost, jsme související činnosti zařadily do jednotlivých kategorií. Tyto kategorie jsou odděleny barevně. Po názvech kategorií lze přejíždět myší a zobrazí se Vám seznam činností uvnitř. Pro zvolení činnosti pak přejedte myší z názvu kategorie na činnost nejlépe přímým směrem vpravo, aby se Vám vybraná kategorie nezměnila.

nebo vyberte činnost dle kategorií

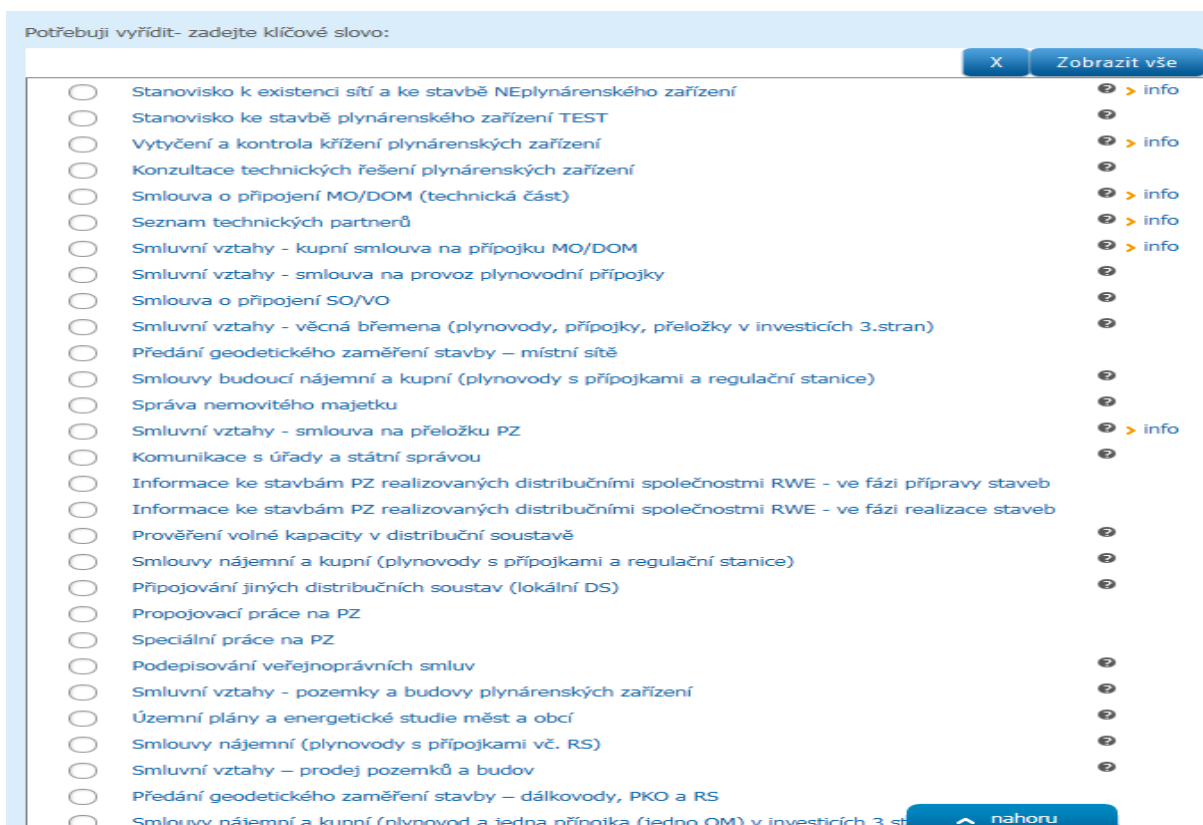

Naposledy vyhledané	<input type="radio"/>	Stanovisko ke stavbě plynárenského zařízení TEST	?	
Stanoviska	<input type="radio"/>	Konzultace technických řešení plynárenských zařízení	?	
Smlouvy	<input type="radio"/>	Stanovisko k existenci sítí a ke stavbě NEplynárenského zařízení	?	> info
Státní správa	<input type="radio"/>	Vytyčení a kontrola křížení plynárenských zařízení	?	> info
Připojení				
Realizace (výstavba) plynárenských zařízení				
Stavební činnost v ochranném pásmu PZ				
Žádosti on line				

Je zde i Vaše vlastní kategorie s názvem *Naposledy vyhledané*, která si bude pamatovat 5 posledních voleb. Usnadní Vám vyhledávání, pokud často zadáváte stejné činnosti.



Pokud preferujete pro výběr rozbalený celý seznam činností a nevyhovuje Vám rozdělení do kategorií, můžete si seznam činností rozbalit.

Rozbalení se provádí pomocí kliknutí na *Zobrazit vše* a sbalení se provádí kliknutím na křížek.



Kliknutím na činnost (nebo kolečko před názvem činnosti) se Vám zobrazí nalezené kontakty.

Pod otazníčkem uvedeným u činnosti vpravo najdete více informací k této činnosti.

V případě, že je u činnosti vedle otazníčku i odkaz na *info*. Pak se z Kontaktního systému přepnete na webové stránky RWE, kde jsou širší informace k dané problematice.

Po změně lokality Vám Kontaktní systém nebude nabízet kontakt naposled zvolené činnosti, činnost musíte zvolit znovu.

V případě, že uvedenou lokalitu nemá RWE ve své kompetenci, kontakty k uvedené činnosti se Vám nezobrazí.